




**VELIKI I MALI ZAJEDNO U PROMETU**



Mama je s kćerkom Anjom izašla u šetnju. Mama podučava Anju o sigurnosti kretanja u prometu. To je baš zanimljivo! Anja će uskoro krenuti u školu.

Da biste kod djeteta razvili navike dobrog ponašanja u prometu i dok nije pod vašim nadzorom - poštujte prometne propise za vrijeme svake šetnje ili vožnje automobilom! Za šetnju koristite nogostup ili druge površine gdje nema vozila. Staze za pješake, pješačke zone, parkovi i igrališta najsigurnija su mjesta za šetnju s djetetom.





Uh, kakav gužvanac! Svi nekamo žure, ali sve se odvija u najboljem redu! Ma, pravo čudo!

Kolnik s djetetom prelazite samo na mjestima gdje postoje pješački prijelazi, gdje prometom upravljaju semafori ili prometni policajac!

Kolnik uvijek prelazite najkraćim putem i nikad ne trčite.





Hm, kako ćemo prijeći cestu? I ja želim znati sve što i ti, mama! Želim biti velik.

Prije prelaska kolnika zaustavite se na rubu nogostupa pa zajedno s djetetom pogledajte prvo lijevo, zatim desno, pa ponovno lijevo.

Krenite tek kad ste potpuno sigurni da nema vozila. Ne trčite!  
Upozorite dijete da to uvijek čini prije prelaska kolnika.






Pollicajac je poput dobrog čarobnjaka! Njega slušaju pješaci, vozači, pa čak i semafori! On se brine za našu sigurnost!

Nemojte kod djeteta razvijati strah od prometa i plašiti ga policajcima. Policajca prikazujte kao prijatelja koji nam pomaže da se sigurno krećemo u prometu.

Strah prilikom kretanja u prometu može biti uzrokom nepromišljenog ponašanja koje može izazvati i neželjene posljedice.

Upozorite dijete da je cesta namijenjena kretanju vozila i da je na cesti zabranjeno igranje. Ukažite mu da za igru koristi parkove, igralište i ostale površine kojima se vozila ne kreću.





Baš su zgodni ovi semafori! Tako lijepo svijetle! Hej, mogu li mačka Gricka podučiti prometnim pravilima?

Kako se treba ponašati u prometu djetetu pojasnite na jednostavan način, kratko i bez prijetnji!  
Crveno svjetlo! Ne prelazi kolnik. Čak i ako nema vozila, pričekaj zeleno svjetlo.  
Zeleno svjetlo! Slobodno prijeđi kolnik. Prije prelaska provjeri juri li neko vozilo cestom.





Mama, tata, pogledajte kako dobro vozim auto! Sve sam naučio! Kad narastem vozit ću se po cijelom svijetu!

Razgovarajte s djetetom o ponašanju u prometu. Upozorite ga na opasnosti koje ga očekuju dok se samo kreće ulicom.

Upoznajte dijete i s nekim prometnim znakovima, osobito onima koji se odnose na pješake i onima koji označavaju opasnost na cesti!

Na svako njegovo pitanje o načinu kretanja u prometu dajte razumljive i prihvatljive odgovore. Igrajući se s djetetom podučite ga ponašanju u prometu. Kroz igru ono najbolje uči.





Sestrice, upaljeno je zeleno svjetlo i možemo prijeći na drugu stranu ulice da mi kupiš sladoled!

Za vrijeme šetnje, a nakon što ste dijete podučili načinu kretanja u prometu i prelasku kolnika, pustite ga da ono vas vodi.

Pohvalite ga ako je to učinilo ispravno, a ako je pogriješilo, upozorite ga!  
Učite zajednički kako se sigurno kretati u prometu, a osobito kako sigurno prijeći kolnik!





Prijatelji, još malo i naučit ću sam doći do škole!

Izaberite za dijete najsigurniji, a ne najkraći put. Kad ste dijete upoznali s najsigurnijim putem do škole, pustite da vas ono vodi i pokaže što je naučilo.

Prijedite cijeli put nekoliko puta prije nego što djetetu dopustite da samo krene do škole.





Nastojite da dijete pođe od kuće u školu na vrijeme, tako da do škole dođe laganom šetnjom.

Kakvo divno jutro! Imam puno vremena. Prošetat ću do škole putem koji već dobro poznajem. Baš sam prava faca!

Nikada nemojte djetetu reći: trči, požuri da ne zakasniš! Dijete će tad imati samo jedan cilj, što prije doći do škole.



U takvoj situaciji neće usmjeriti pažnju na događanja oko sebe ili na opasnosti koje mu prijete u prometu.



Draga učiteljice, ovaj naš mali Štefek je zaspaao, hm, a i mi smo zasпали, pa vas molimo da nas ispričate...

Ako vidite da će dijete zakasni na nastavu, otpratite ga do škole, ispričajte ga ili mu napišite ispričnicu.

Nemojte dopustiti da dijete strada zbog toga što bi možda zakasnilo.





Tata, danas sam dobila peticu iz poznavanja prometne kulture! Zar to nije divno?

Uvijek dočekujte dijete na onoj strani ulice na kojoj se nalazi škola. Ukoliko vas dijete pri izlasku iz škole primijeti na drugoj strani ulice moglo bi nepromišljeno i nepažljivo pretrčati kolnik.





Hej, striček, pazite, udarit ćete u prometni znak! Dum! Jaol! Dobro je što imamo kabanice, zar ne?

Po kiši i snijegu bolje je djetetu odjenuti kabanicu, vjetrovku s kapuljačom ili slično, nego mu dati da nosi kišobran. Kišobran smanjuje preglednost, a to može biti vrlo opasno.





Svi stoje dok ja prolazim! Super! Dobra je ova kabanical A i ja sam super limačical

Kreće li se dijete u prometu noću, ili za vrijeme smanjene vidljivosti, odjenite mu svjetliju odjeću. Ostali sudionici u prometu, a osobito vozači, lakše će ga uočiti.

Nemojte da eventualno uprljana odjeća bude razlogom smanjene sigurnosti djeteta.






Tata, kako ti odlično voziš! Jednoga dana i ja ću biti vozač. Onda ću sjediti naprijed, he, he!

Kad se vozite u osobnom automobilu dijete mora sjediti na zadnjem sjedalu, vezano sigurnosnim pojasom.

Nemojte dopustiti da niti za vrijeme kratke vožnje sjedi na prednjem sjedalu, pa makar bilo i vezano sigurnosnim pojasom. To može biti vrlo opasno!

Vožnju osobnim automobilom iskoristite da s djetetom učite o načinu kretanja u prometu. Ne činite prekršaje jer ono najviše uči od vas!





Joj, kakva zgodna djevojčica! A i psić! Hej, vidiš li me? Ups, vidlo me policajac! To mi baš i nije trebalo. Naučio sam sva pravila ponašanja u prometu, ali malo sam se zanio! Neću više, obećavam!



Dragi roditelji i učitelji! Dragi kinci i kinceze!

Polaškom u školu dijete postaje svakodnevni sudionik u prometu. Na putu do škole izloženo je raznim opasnostima. Važno je da već prvog dana škole dijete poznađe put od kuće do škole. Zato pravovremeno započnite s upoznavanjem tog puta i upozorite ga na najopasnija mjesta i opasnosti u prometu.

Ovu smo knjižicu namijenili vama koji želite nekoga podučiti ili nešto naučiti o prometu i načinu ponašanja u prometu. Mame i tate, podučite djecu kako se treba ponašati u prometu! Vaše ponašanje u prometu uvjetuje i ponašanje vašeg djeteta.

Djeco, sve što naučite o prometu, o mogućim opasnostima koje vas očekuju i o načinu ponašanja zapamtite i primijenite dok se krećete ulicom!

Želimo vam zabavno i ugodno učenje!



IZDAVAČ: NACIONALNI PROGRAM SIGURNOSTI CESTOVNOG PROMETA REPUBLIKE HRVATSKE

ILUSTRACIJE: KATARINA HALUŽAN; OBLIKOVANJE TEKSTA: SANJA PILIĆ; LEKTURA: info@iter.hr;

PRIPREMA I DIZAJN: eregor@zg.htnet.hr; VODITELJ PROJEKTA: ZDRAVKA GOVEDARICA; PRODUKCIJA: DINO KALOĐJERA, MAESTRAL